



ФЕДЕРАЛЬНАЯ СЛУЖБА
ГОСУДАРСТВЕННОЙ СТАТИСТИКИ

О финансовом состоянии организаций Воронежской области



январь – сентябрь 2022 года



ФЕДЕРАЛЬНАЯ СЛУЖБА
ГОСУДАРСТВЕННОЙ СТАТИСТИКИ

О финансовом состоянии организаций Воронежской области

январь – сентябрь 2022 года

- 01 Сальдированный финансовый результат организаций
- 02 Дебиторская и кредиторская задолженность
- 03 Затраты на производство
- 04 Внеоборотные и оборотные активы

* Ежемесячные данные оперативной статистики





САЛЬДИРОВАННЫЙ ФИНАНСОВЫЙ РЕЗУЛЬТАТ ОРГАНИЗАЦИЙ ПО ОТДЕЛЬНЫМ ВИДАМ ЭКОНОМИЧЕСКОЙ ДЕЯТЕЛЬНОСТИ

МЛРД РУБЛЕЙ

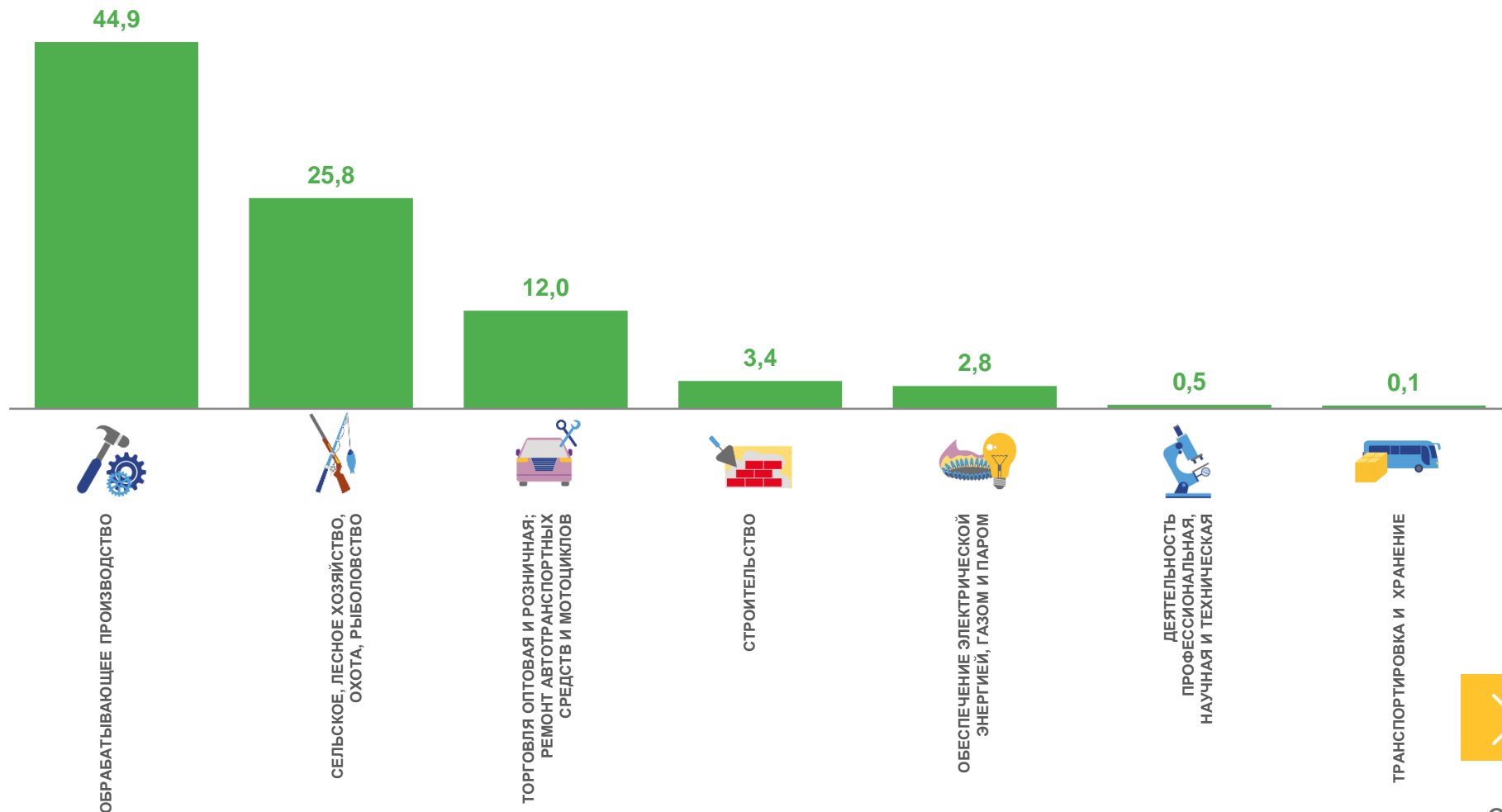
Прибыль

За январь – сентябрь 2022 года

90,3 млрд руб.

▲ 125,7 %

К январю-сентябрю 2022 года по сопоставимому кругу организаций в соответствии с методологией бухгалтерского учета





САЛЬДИРОВАННЫЙ ФИНАНСОВЫЙ РЕЗУЛЬТАТ ОРГАНИЗАЦИЙ ПО ОТДЕЛЬНЫМ ВИДАМ ЭКОНОМИЧЕСКОЙ ДЕЯТЕЛЬНОСТИ

МЛРД РУБЛЕЙ

Прибыль

за январь-сентябрь 2022 года

90,3 млрд руб.

125,7 %

к январю-сентябрю 2021 года по сопоставимому кругу организаций
в соответствии с методологией бухгалтерского учета

за январь-сентябрь 2021 года

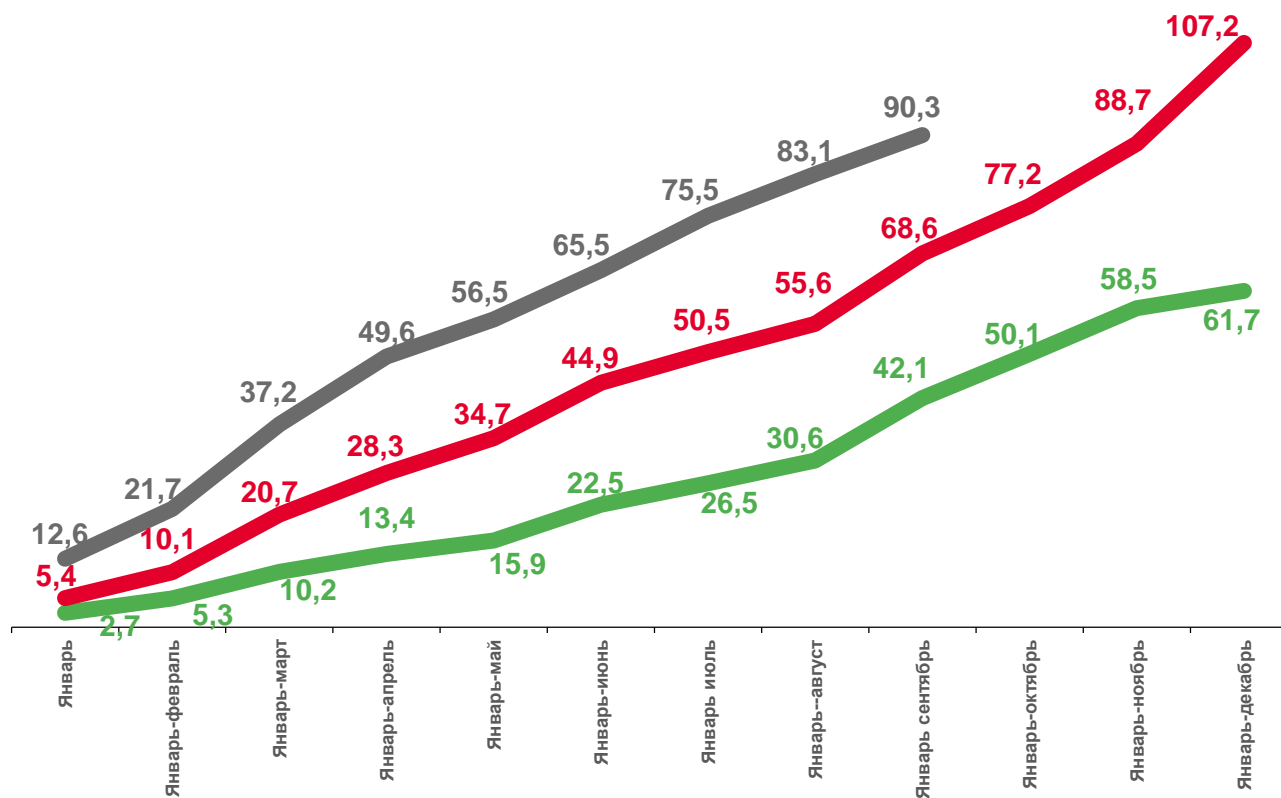
68,6 млрд руб.

161,8 %

к январю-сентябрю 2020 года по сопоставимому кругу организаций
в соответствии с методологией бухгалтерского учета

за январь-сентябрь 2020 года

42,1 млрд руб.



2020

2021

2022

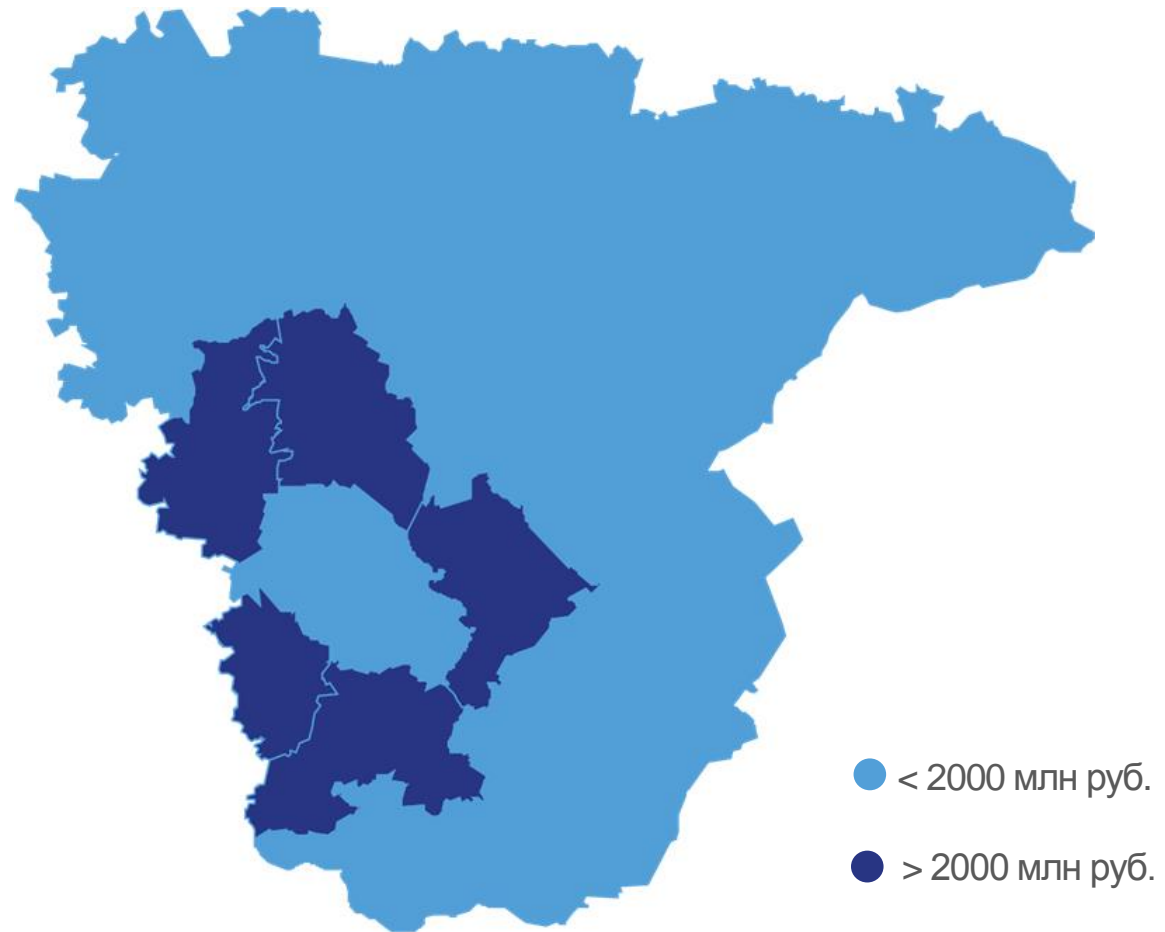




САЛЬДИРОВАННЫЙ ФИНАНСОВЫЙ РЕЗУЛЬТАТ

МЛН РУБЛЕЙ

Районы Воронежской области с наибольшими значениями показателя

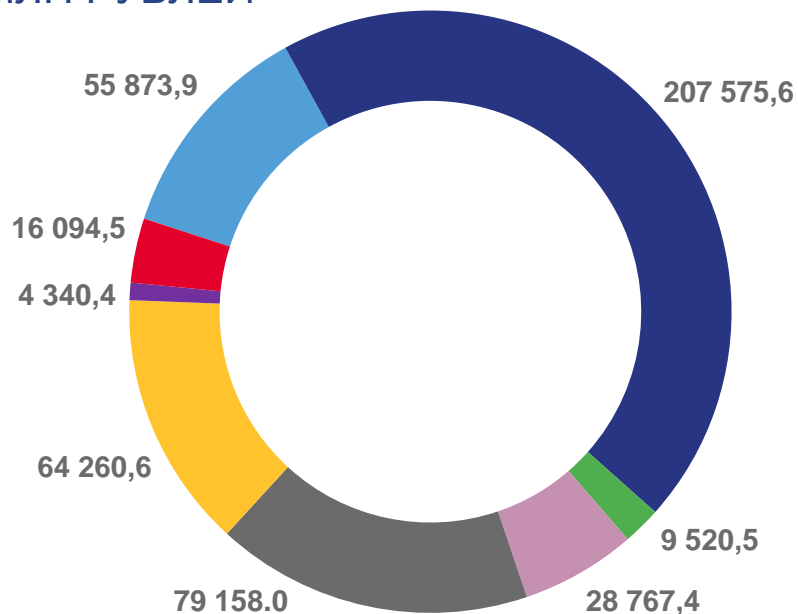




ДЕБИТОРСКАЯ ЗАДОЛЖЕННОСТЬ ПО ОТДЕЛЬНЫМ ВИДАМ ЭКОНОМИЧЕСКОЙ ДЕЯТЕЛЬНОСТИ

МЛН РУБЛЕЙ

Дебиторская задолженность



- Сельское, лесное хозяйство, охота, рыболовство
- Обрабатывающие производства
- Обеспечение электрической энергией, газом и паром
- Строительство
- Торговля оптовая и розничная; ремонт автотранспортных средств и мотоциклов
- Деятельность профессиональная, научная и техническая
- Транспортировка и хранение
- Другие

Просроченная дебиторская задолженность

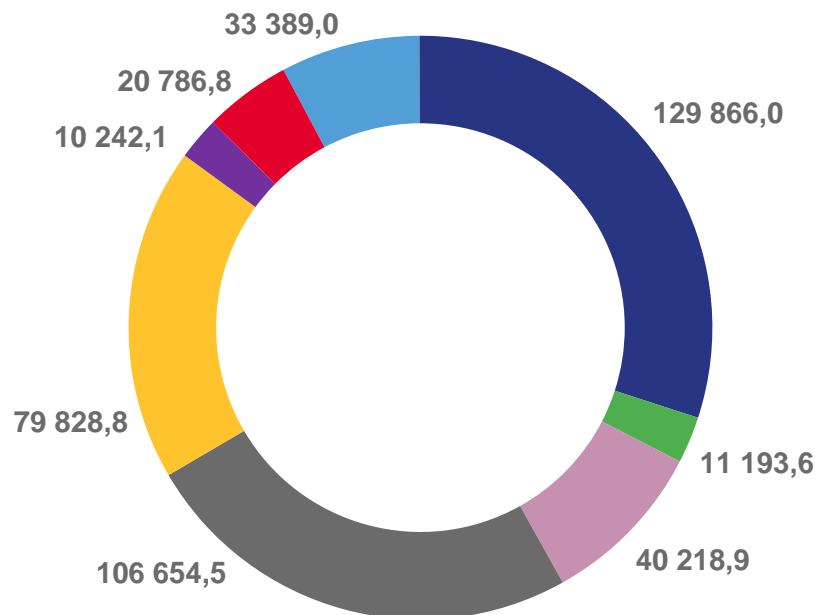




КРЕДИТОРСКАЯ ЗАДОЛЖЕННОСТЬ ПО ОТДЕЛЬНЫМ ВИДАМ ЭКОНОМИЧЕСКОЙ ДЕЯТЕЛЬНОСТИ

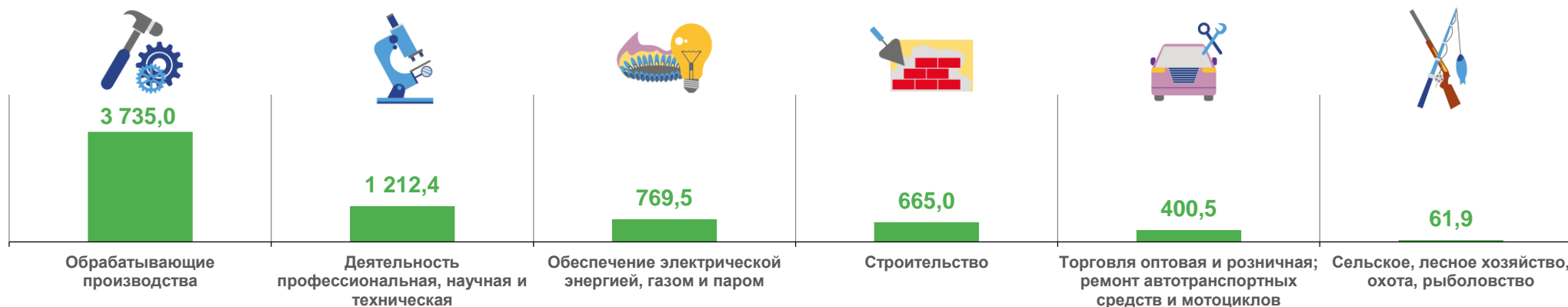
МЛН РУБЛЕЙ

Кредиторская задолженность



- Сельское, лесное хозяйство, охота, рыболовство
- Обрабатывающие производства
- Обеспечение электрической энергией, газом и паром
- Строительство
- Торговля оптовая и розничная; ремонт автотранспортных средств и мотоциклов
- Деятельность профессиональная, научная и техническая
- Транспортировка и хранение
- Другие

Просроченная кредиторская задолженность





ЗАДОЛЖЕННОСТЬ ПО ЗАЙМАМ И КРЕДИТАМ ОРГАНИЗАЦИЙ ПО ОТДЕЛЬНЫМ ВИДАМ ЭКОНОМИЧЕСКОЙ ДЕЯТЕЛЬНОСТИ

МЛН РУБЛЕЙ

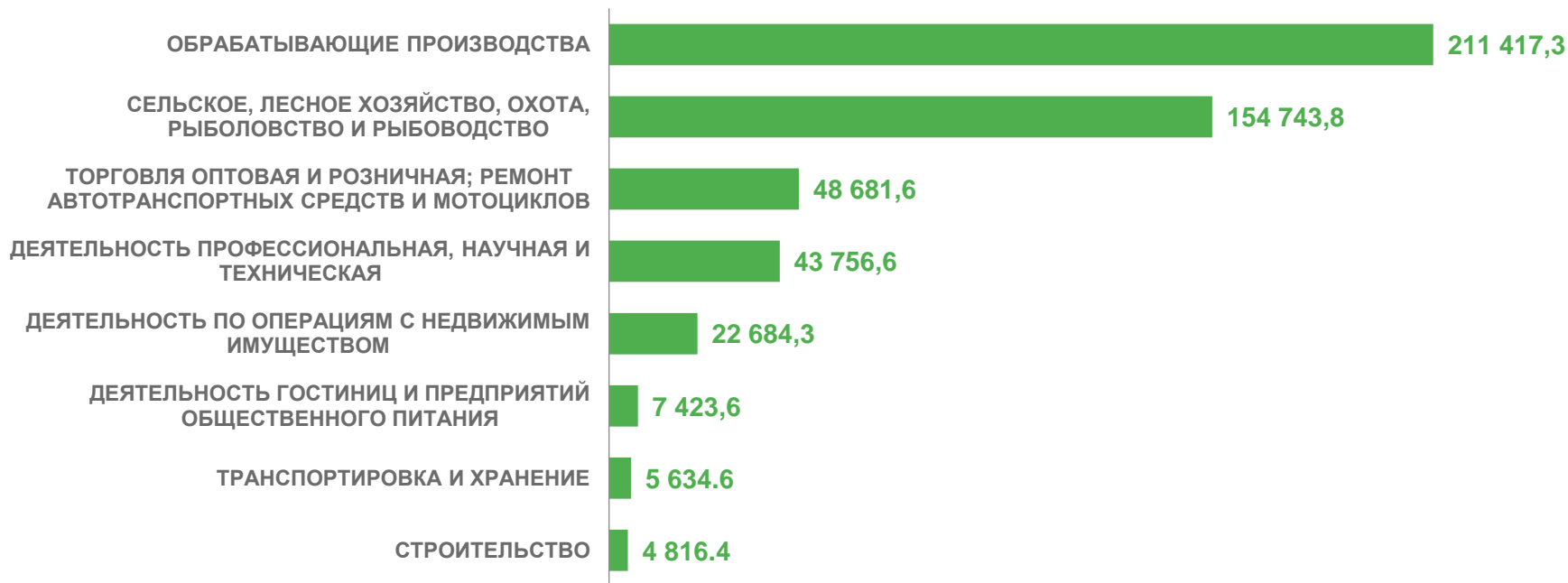
Всего по области

510 964,8

Из нее просроченная

267,7

Просроченная задолженность



Торговля оптовая и розничная;
ремонт автотранспортных средств
и мотоциклов



156,7

Транспортировка
и хранение



98,4

Обрабатывающие
производства



8,2



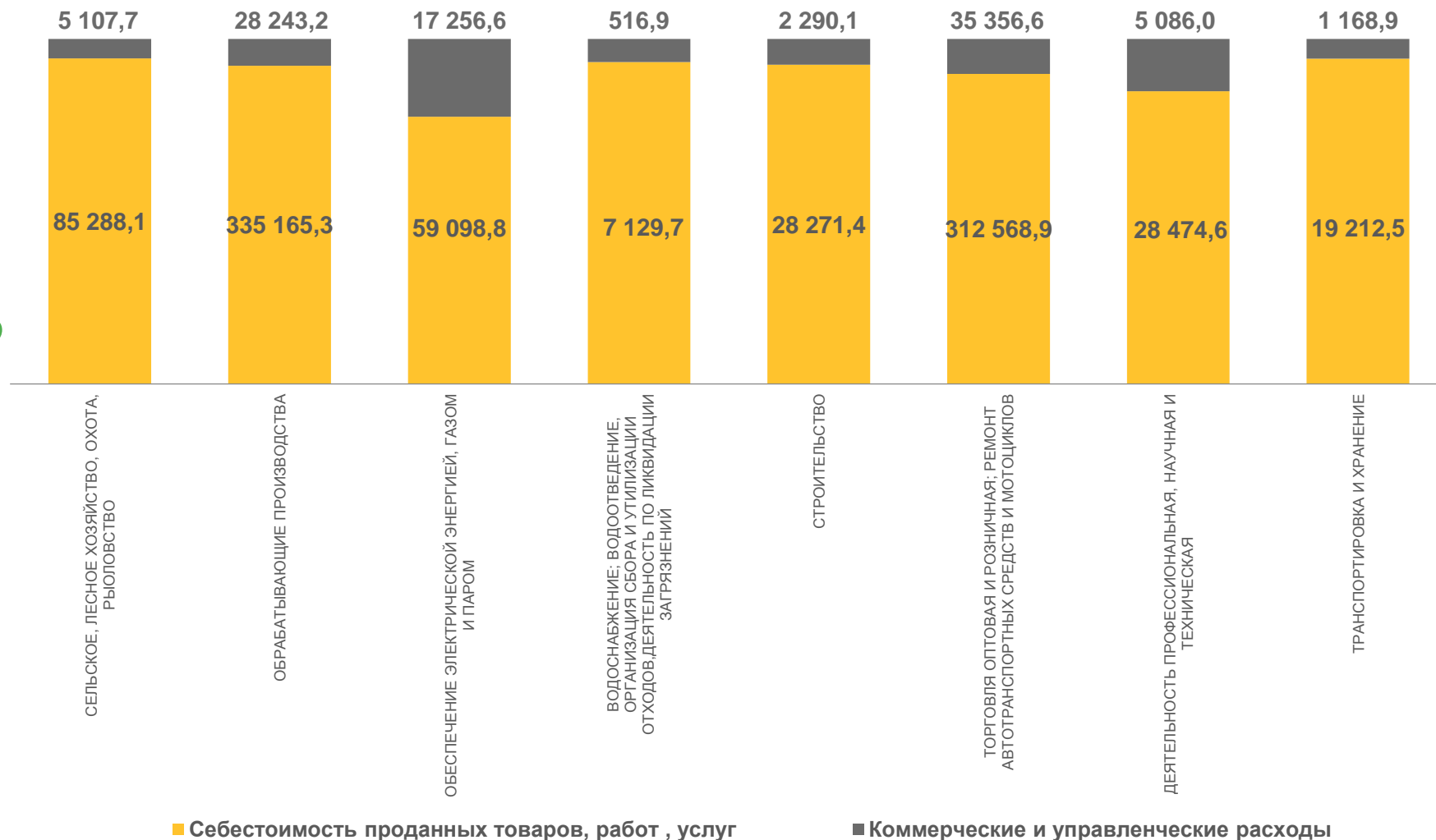


ЗАТРАТЫ ОРГАНИЗАЦИЙ НА ПРОИЗВОДСТВО ПРОДАННЫХ ТОВАРОВ, РАБОТ, УСЛУГ ПО ОТДЕЛЬНЫМ ВИДАМ ЭКОНОМИЧЕСКОЙ ДЕЯТЕЛЬНОСТИ

МЛН РУБЛЕЙ

Всего расходов

997 485,3





УРОВЕНЬ РЕНТАБЕЛЬНОСТИ (УБЫТОЧНОСТИ) ОРГАНИЗАЦИЙ ПО ОТДЕЛЬНЫМ ВИДАМ ЭКОНОМИЧЕСКОЙ ДЕЯТЕЛЬНОСТИ

В % К ЗАТРАТАМ НА ПРОИЗВОДСТВО ПРОДАННЫХ ТОВАРОВ, ПРОДУКЦИИ, РАБОТ, УСЛУГ

Всего по видам экономической деятельности

Январь-сентябрь 2022 года

10,7

С наименьшими значениями



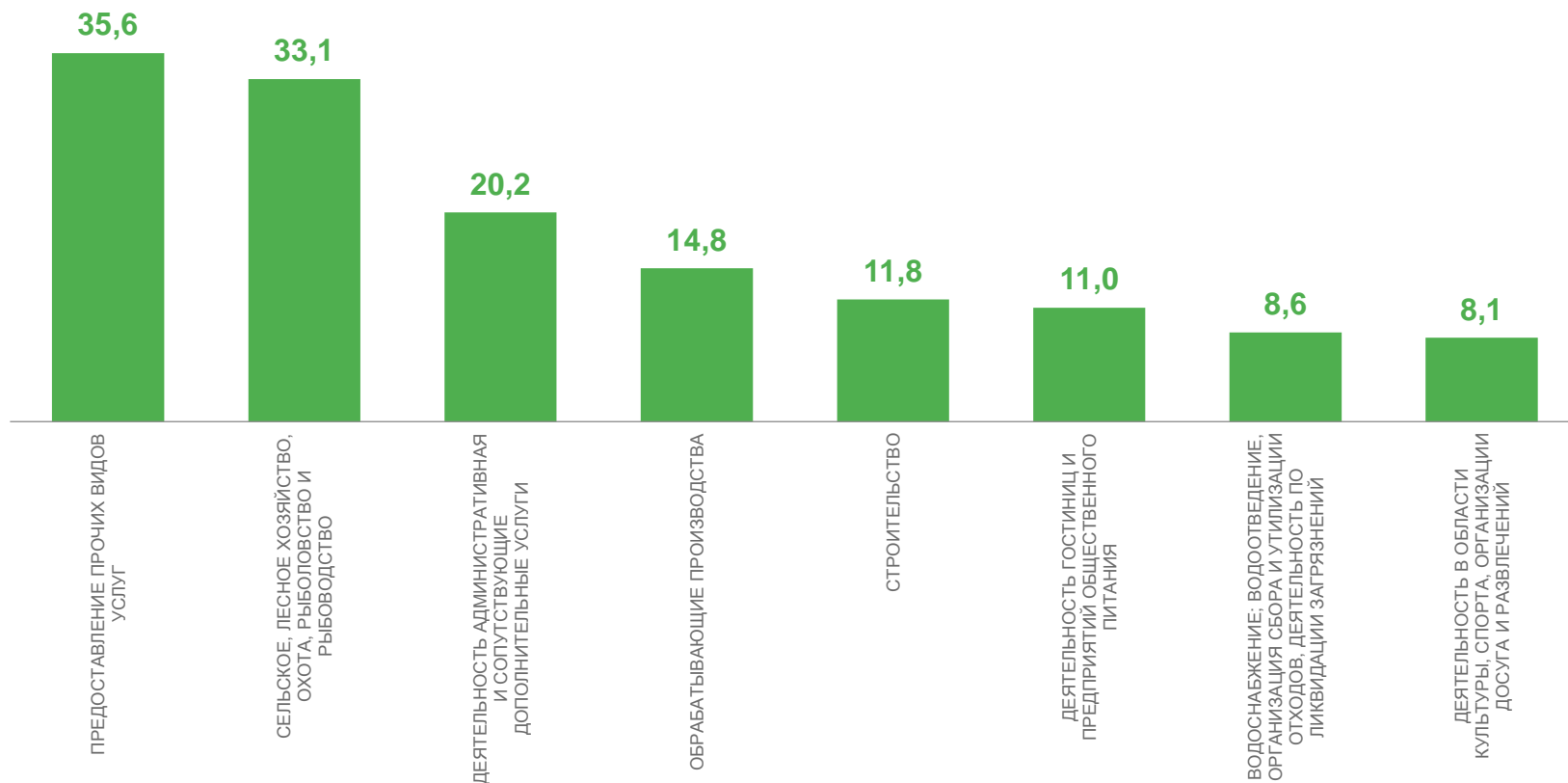
-34,3

Деятельность финансовая и страховая



-5,3

Транспортировка и хранение





ВНЕОБОРОТНЫЕ АКТИВЫ ОРГАНИЗАЦИЙ ПО ОТДЕЛЬНЫМ ВИДАМ ЭКОНОМИЧЕСКОЙ ДЕЯТЕЛЬНОСТИ

МЛН РУБЛЕЙ

Виды деятельности с наименьшим значением показателя



144,9

Деятельность в области культуры, спорта, организации досуга и развлечений



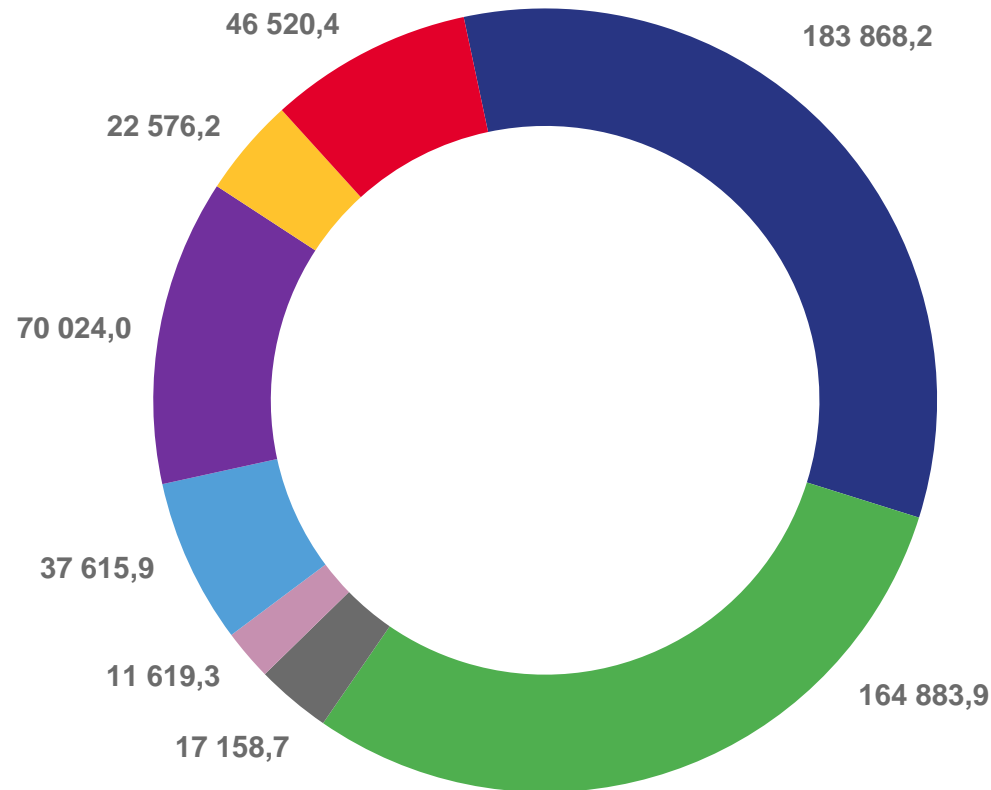
300,6

Образование



377,2

Предоставление прочих видов услуг



- Сельское, лесное хозяйство, охота, рыболовство и рыбоводство
- Обрабатывающие производства
- Обеспечение электрической энергией, газом и паром; кондиционирование воздуха
- Строительство
- Торговля оптовая и розничная; ремонт автотранспортных средств и мотоциклов
- Деятельность профессиональная, научная и техническая
- Деятельность по операциям с недвижимым имуществом
- Другие





ОБОРОТНЫЕ АКТИВЫ ОРГАНИЗАЦИЙ ПО ОТДЕЛЬНЫМ ВИДАМ ЭКОНОМИЧЕСКОЙ ДЕЯТЕЛЬНОСТИ

МЛН РУБЛЕЙ

Виды деятельности с наименьшим значением показателя



157,8

Деятельность в области культуры, спорта, организации досуга и развлечений



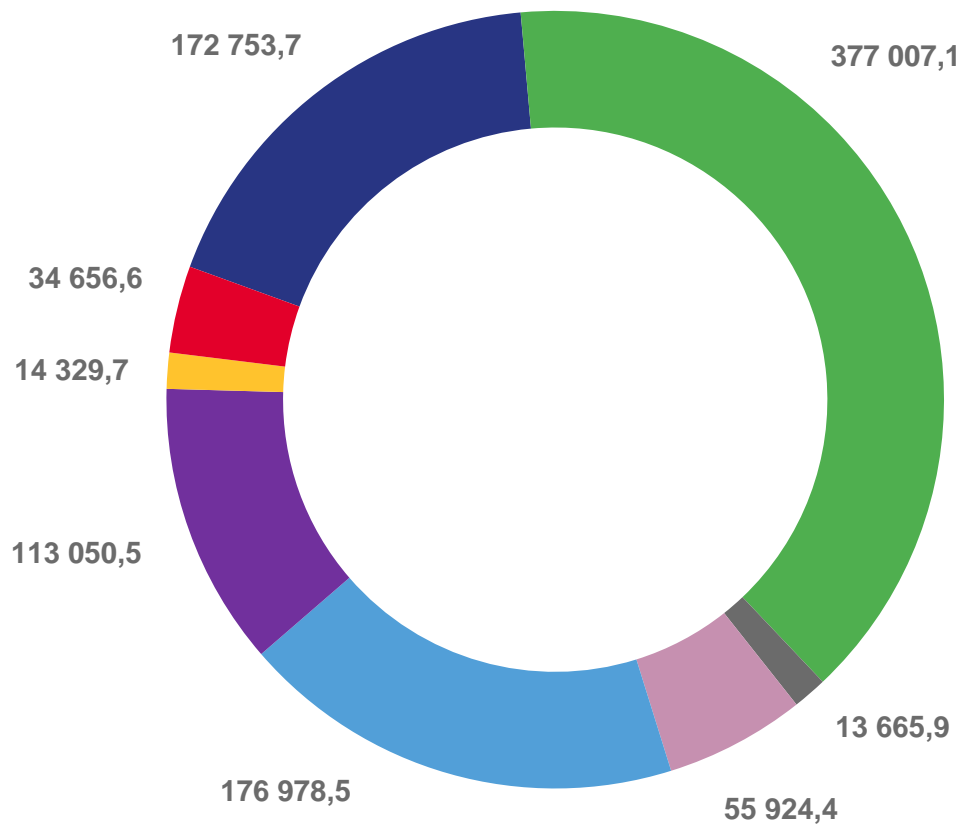
503,0

Предоставление прочих видов услуг



Образование

605,3



- Сельское, лесное хозяйство, охота, рыболовство и рыбоводство
- Обрабатывающие производства
- Обеспечение электрической энергией, газом и паром; кондиционирование воздуха
- Строительство
- Торговля оптовая и розничная; ремонт автотранспортных средств и мотоциклов
- Деятельность профессиональная, научная и техническая
- Деятельность по операциям с недвижимым имуществом
- Другие

